



Dekor- und Materialkollektion



Stilvoll, zeitlos...

Wir bieten Ihnen nahezu unendlich viele Möglichkeiten, unsere Materialien und Dekore zu kombinieren, um Ihre neue Einrichtung perfekt an Ihren individuellen Stil anzupassen.



Erschaffen Sie mit uns eine maßgeschneiderte Erlebniswelt für Ihre Patienten



oder lieber verspielt?

Dabei haben wir stets Ihre Bedürfnisse im Blick und bieten Ihnen neben einer Vielzahl an Materialien und Dekoren kompetente Planung und Beratung.



Unsere Dekor- und Materialkollektion

Unsere Möbel werden individuell nach Ihren Vorstellungen für Sie gefertigt. Hier präsentieren wir Ihnen eine Auswahl unserer Dekore und Materialien. Wir können auf Wunsch auf eine große Auswahl weiterer Hersteller und Materialien zurückgreifen.

Wir freuen uns mit Ihnen das passende Gestaltungskonzept für Ihre Praxis entwerfen zu dürfen.

Im Detail: Arbeitsoberfläche mit V2A Platte →

Arbeitsplatten

Je nach Einsatzbereich und -Anforderungen bieten wir für Arbeitsoberflächen diverse Profile, Materialien, Dekore sowie Konfigurationen passend zum Typ Ihrer Möbel an. Wählen Sie zwischen Kunststoff, rostfreiem V2A-Edelstahl, feuerfestem Eternit, Melaminharz oder edlen Mineralwerkstoffen.

Unser Materialangebot zeichnet sich durch robuste Langlebigkeit, hervorragende Pflege- und Hygieneigenschaften sowie zahlreiche Dekoroptionen und Kombinationsmöglichkeiten aus, um Ihre Räume perfekt auf Ihre Bedürfnisse hin einzurichten.


Weitere Farben und Dekore

Sprechen Sie uns an — Neben den Empfehlungen in dieser Broschüre halten wir noch eine Vielzahl weiterer Materialien, Oberflächen und Farben für Sie bereit. Besuchen Sie auch gerne unsere Website für weitere Informationen.




www.mann-moebel.de/dekore


Profilübersicht




Kunststoff mit Profil Classico




V2A Platte mit Profilrand




Kunststoff 4 cm mit ABS-Kante




Kunststoff 6 cm mit ABS-Kante




Kunststoff 4 cm mit Alukante gerade



Kunststoff 4 cm mit Alukante Wulst




MH




MH Schattenfuge



MH mit Alukante gerade




MH mit Alukante Wulst




Eternit mit Alukante gerade


Optional: MH Wischleiste




MACS mit Trägerplatte



MACS ummantelte Trägerplatte



MACS Platte mit Wulst



MACS Platte mit Schattenfuge

Optional: Wischleiste mit oder ohne Hohlkehle

Optional: MH = Melaminharz

Griffe

Alle unsere Griffe erfüllen höchste Qualitäts- und Hygienestandards. Darüber hinaus bieten wir je nach Einrichtungsstil passende Grifftypen mit unterschiedlichen haptischen und formal-ästhetischen Merkmalen an, um unsere Möbel bis ins letzte Detail ideal an Ihren gewünschten Einrichtungsstil anzupassen. Ob fließende Rundungen und Schwünge beim Bügel- oder Arcogriff; markante Kanten wie beim Machagriff oder eine Kombination aus fließenden Formen und Kanten beim Reso- oder Gehrungsgriff – wir sind für jedes Designkonzept ihrer Praxiseinrichtung vorbereitet.

➤ Inspiration gefällig? In Unseren Möbelkonzept-Broschüren zeigen wir Ihnen zahlreiche von uns realisierte Referenzprojekte unserer zufriedenen Kunden. Fragen Sie Ihren Ansprechpartner!



Bügelgriff Edelstahl



Relinggriff Edelstahl



Resogriff Edelstahl*




Machagriff Edelstahl*

Im Detail: Bügelgriff Edelstahl ↓




Im Detail: V-Griff Edelstahl ↓






Arcogriff Edelstahl



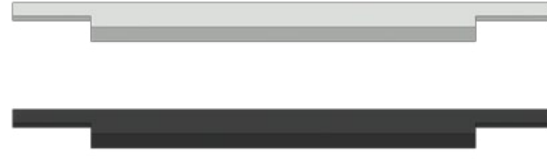
Gehrungsgriff Edelstahl*



V-Griff Edelstahl*



Machagriff Schwarz*



Griffleiste Aluminium Natur oder Aluminium Schwarz*



Griffleiste Aluminium Klein*

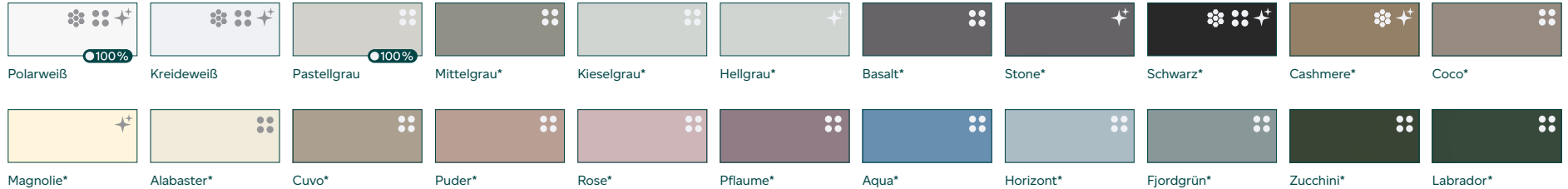
Im Detail: Griffleiste Aluminium Natur ↓




Allgemein: Empfang — Behandlung — Funktion — Labor

Front

KUNSTSTOFF (*gegen Mehrpreis) →



HOLZ REPRO →



PHANTASIEDEKOR →

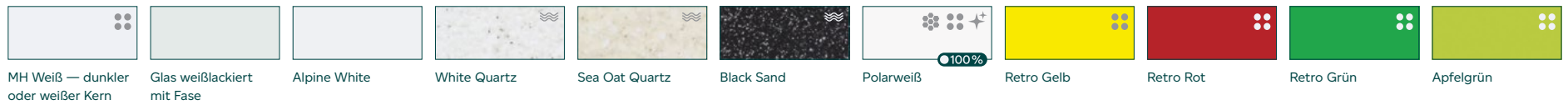
Spritzschutz

MELAMINHARZ

GLAS

MACS →


KUNSTSTOFF →



Sockel


KUNSTSTOFF

ALU-DEKOR (*gegen Mehrpreis) →



Griffe

* gegen Mehrpreis



Legende

••• Matte Oberfläche

••• Perl-Oberfläche

✦ Hochglanz-Oberfläche

≡ Marmorierte Oberfläche (unregelmäßige Struktur)

≡ Strichmatt

●100% Durchgefärbt erhältlich

Optionen Allgemein + Empfang

Thekenboard

Melaminharz
↓ 6 mm stark

Glas
↓ 8 mm stark

MACS
↓ 9 mm stark

Quarzstein
↓ 12 mm stark

Thekenfront

- Kunststoff-belegt
- Allseitig ABS- oder Schichtstoffkante

Sockel

- Mit Silikonfuge zum Boden

Arbeitsplatte

Kunststoff
↓ 40 mm stark

Griffe

Lochabstand
↔ 128 mm oder 288 mm

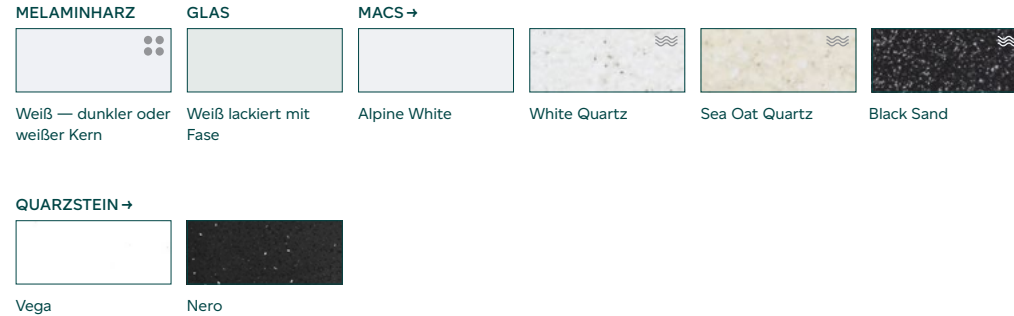
Griffleiste in Länge
↔ 295 — 395 — 495 — 595 mm

Hinweis:

Aus drucktechnischen Gründen können die Farben der Abbildungen von den Originaldekoren abweichen. Bei Nachlieferungen können Farbunterschiede bei den Dekoren auftreten. Abbildungen nicht maßstabsgetreu.

Empfang

Thekenboard

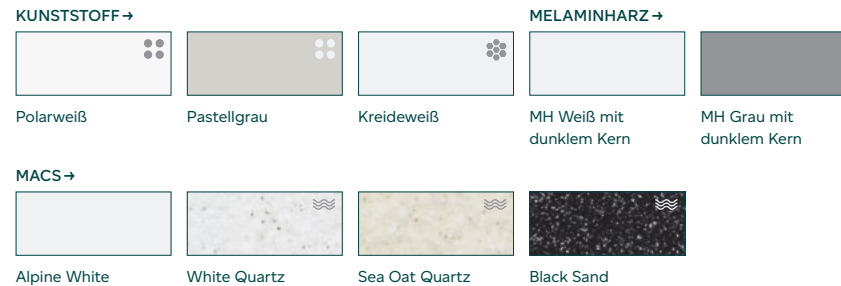


Behandlung

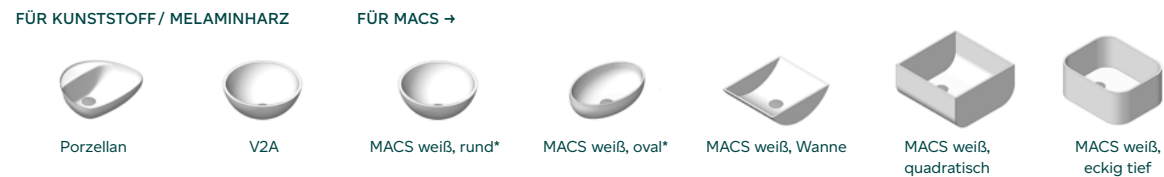
Front



Arbeitsplatte



Becken



Legende  Matte Oberfläche  Perl-Oberfläche  Hochglanz-Oberfläche  Marmorierte Oberfläche (*unregelmäßige Struktur*)

Optionen Behandlung

Front

- Kunststoff-belegt
- Allseitig ABS Laserkante
- Korpus Polarweiß mit Dichtkante

Sockel

- Mit Silikonfuge zum Boden
- Multiplex belegt

Arbeitsplatte

Kunststoff
↓ 40 mm stark
● Wischleiste Silber konkav oder Silikonfuge

Melaminharz
↓ 6 mm mit Trägerplatte (19 mm)
● Wischleiste MH Leiste bis 60 mm oder Silikonfuge

MACS
↓ 9 mm mit Trägerplatte (19 mm) oder MACS-Arbeitsplatte (bis 40 mm)
● Wischleiste mit Hohlkehle oder Silikonfuge

Spritzschutz

Kunststoff
● Allseitig mit ABS-Laserkante belegt und Silikonfuge zur Arbeitsplatte

Melaminharz
● Mit Sichtverschraubung und Silikonfuge zur Arbeitsplatte

MACS
● Mit Hohlkehle oder Silikonfuge zur Arbeitsplatte

Becken

Porzellan / V2A
● Flächenbündig untergebaut

MACS
● Fugenlos verklebt

Labor

Arbeitsplatte



Becken



Optionen Labor

Front

- Kunststoff belegt
- Allseitig ABS Laserkante
- Korpus Polarweiß mit ABS-Laserkante

Sockel

- Mit Silikonfuge zum Boden
- Multiplex belegt
- Eckkantenschutz aus Kunststoff

Arbeitsplatte

‡ 40 mm stark

Kunststoff

- Stoß wasserfest verleimt / verklebt

Massivholz

- Stabverleimt

Eternit

- Feuerfest

V2A

‡ 1,2 mm mit Profilrand Rostfrei

Becken

V2A

- Flächenbündig untergebaut
- Bei V2A Platte verschweißt

MACS

- Fugenlos verklebt

Spritzschutz

Kunststoff

- Allseitig mit ABS-Laserkante belegt

Melaminharz

- Mit Sichtverschraubung und Silikonfuge zur Arbeitsplatte

MACS

- Mit Hohlkehle oder Silikonfuge zur Arbeitsplatte

Funktion

Arbeitsplatte

KUNSTSTOFF →



Polarweiß



Pastellgrau

EDELSTAHL V2A



Natur

MACS →




Alpine White



White Quartz



Sea Oat Quartz



Black Sand

Becken

FÜR KUNSTSTOFF →



V2A untergehängt
24×34



V2A untergehängt
37×34

FÜR MACS →



MACS weiß, rund*



MACS weiß,
quadratisch

FÜR V2A →



V2A untergehängt
24×34



V2A untergehängt
37×34



Optionen Funktion

Front

- Kunststoff belegt
- Allseitig ABS Laserkante
- Korpus Polarweiß mit Dichtkante

Sockel

- Mit Silikonfuge zum Boden
- Multiplex belegt

Arbeitsplatte

Kunststoff

- ‡ 40 mm stark mit doppelter Rundung
- Stoß wasserfest verleimt / verklebt
- Wischleiste Silber konkav oder Silikonfuge

MACS

- ‡ 40 mm stark mit Profilrand erhältlich
- Wischleiste mit Hohlkehle oder Silikonfuge

Becken

V2A

- Flächenbündig untergebaut
- Bei V2A Platte verschweißt

MACS

- Fugenlos verklebt

Spritzschutz

- Silikonfuge zur Arbeitsplatte

Kunststoff

- Allseitig mit ABS-Laserkante belegt

Melaminharz

- Mit Sichtverschraubung und Silikonfuge zur Arbeitsplatte

MACS

- Mit Hohlkehle oder Silikonfuge zur Arbeitsplatte

Legende

- Matte Oberfläche
- Perl-Oberfläche
- ⚡ Hochglanz-Oberfläche
- ≡ Marmorierte Oberfläche
(unregelmäßige Struktur)

Kompetenz im Detail — Ihre Ansprechpartner

Stammwerk Besigheim — Region Süd-West

74354 Besigheim, Carl-Zeiss-Straße 2

Zentrale	info@mann-moebel.de	0 71 43 . 85 33-0
Herr Merkle	merkle@mann-moebel.de	0 71 43 . 85 33-13
Frau Staiger	staiger@mann-moebel.de	0 71 43 . 85 33-35
Herr Siegele	siegele@mann-moebel.de	0 71 43 . 85 33-12
Frau Ramach	ramach@mann-moebel.de	0 71 43 . 85 33-37
Frau Grüdl	gruedl@mann-moebel.de	0 71 43 . 85 33-38

Büro Bonn — Region Mitte-West

Herr Frei	frei@mann-moebel.de	01 55 . 60 03 93 18
Herr Isenberg	isenberg@mann-moebel.de	01 76 . 30 48 91 04

Büro Leipzig — Region Mitte-Ost

Herr Möhle	moehle@mann-moebel.de	01 55 . 60 76 52 97
------------	-----------------------	---------------------

Büro Ulm — Region Süd-Ost

89073 Ulm, Deinselgasse 16

Herr Schneider	schneider@mann-moebel.de	07 31 . 151 77 70
Herr Siegele	siegele@mann-moebel.de	0 71 43 . 85 33-12

Büro Burgdorf — Region Nord

31303 Burgdorf, Weserstraße 3

Herr Möller	moeller@mann-moebel.de	0 51 36 . 78 84
Frau Kister	kister@mann-moebel.de	0 71 43 . 85 33-28
Herr Paulmann	paulmann@mann-moebel.de	01 72 . 718 84 68
Frau Weleda	weleda@mann-moebel.de	0 51 36 . 87 98 61



MANN GmbH	0 71 43 . 85 33-0
Carl-Zeiss-Str. 2	info@mann-moebel.de
74354 Besigheim	www.mann-moebel.de

Noch mehr Details? Besuchen Sie unsere Ausstellungen
in Besigheim, Bonn, Ulm und Burgdorf