



Willkommen



Wie möbliere ich meine Praxis? Was muss ich bei Ablauf, Hygiene, Funktionalität und Beständigkeit beachten?


Und wie gehen Möbel, Technik, Design und Workflow Hand-in-Hand? Seit über 100 Jahren geben wir bei Mann Möbel Antworten auf diese Fragen.

Profitieren auch Sie in Ihrer Praxis von unserem Wissen und unserer Detailkompetenz in Planung, Produktion und Montage von dentalen Praxis- und Labormöbeln. Viele sichtbare und verborgene Qualitätsmerkmale, von der Beratung bis zur Übergabe Ihrer neuen Einrichtung, erwarten Sie.

In dieser Broschüre erleben Sie Ausschnitte unseres individuellen und vielfältigen Möbelprogramms. Wir freuen uns, Sie persönlich kennenzulernen.

Ihr Team von Mann Möbel

Christian Kurzenberger und Werner Mann
Geschäftsführer Mann Möbel







2

1

3

abrechnung

EG

Praxis Dres. Hilscher & Kollegen

Die Praxis bietet modernste Technik, höchste Hygienestandards und einen freundlichen Service – für optimale Ergebnisse und zufriedene Patienten.

Über dieses Konzept

Die oralchirurgische Praxis von Dr. Hilscher überzeugt mit einem klar strukturierten, modernen Design, das auf zwei Etagen verteilt ist. Jede Etage verfügt über einen eigenen Empfangsbereich und individuellen Charakter, fügt sich jedoch nahtlos in ein einheitliches Praxiskonzept ein.

Weiche, fließende Formen und eine durchdachte Gestaltung schaffen eine einladende Atmosphäre, die den Eindruck von Freundlichkeit und Kompetenz vermittelt. Die Praxis bietet eine Atmosphäre, in der sich Patienten gut aufgehoben und wohlfühlen.

Dekore Empfangstheke:

- | | |
|-------------------------------------|------------------------------|
| 1 Taschenablage: | MACS Alpine White |
| 2 Thekenfront: | Holzdekor Goldeiche |
| 2 Tischplatte mit Frontverkleidung: | Kieselgrau PE mit Laserkante |



OG





M In den lichtdurchfluteten Behandlungszimmern trifft Freundlichkeit auf modernste Ausstattung. Neben einer Mineralwerkstoff-Arbeitsplatte setzt ein dezenter Dekorstreifen gestalterische Akzente, die sich harmonisch im neugestalteten, schmalen Hygieneschrank wiederholen.

Über dieses Konzept

Modell: G-Typ — 9 Raster

Dekore Behandlung:

Front:	Polarweiß Perl mit Laserkante
Korpus:	Weiß, mit Dichtlippenkante
Platte & Becken:	Mineralwerkstoff HI MACS
Dekorstreifen:	Holzdekor Goldeiche
Griffe:	Edelstahl Relinggriffe
Spitzschutz:	Mineralwerkstoff HI MACS mit Hohlkehle

- 1 Hygieneschrank Slim-Line mit Hygieneboxen für
 - 3 × Handschuhe
 - 1 × Handtücher



OG

Über dieses Konzept

← Dekore Munhygiene OG:

Front: Holzdekor Goldeiche
Sockel: Polarweiß PE
Arbeitsplatte: MACS Alpine White
Becken: MACS Alpine White
Spritzschutz: MH weiß
Griffe: Touch

Dekore Munhygiene EG: →

Front: Polarweiß mit Laserkante
Arbeitsplatte: Holzdekor Amerikanischer Nussbaum
Becken: Porzellan
Spritzschutz: Holzdekor Amerikanischer Nussbaum
Griffe: Touch



EG





TITEL

Praxis Herr Dr. Kochel

Neben der kieferorthopädischen Praxis von Frau Dr. Kochel in Aalen befindet sich nun auch die oralchirurgische Praxis von Herrn Dr. Kochel. Auf zwei Etagen vereint sie klare Linien, außergewöhnliches Design und ein perfekt abgestimmtes Praxiskonzept.





Über dieses Konzept

Die Praxisklinik bietet neben der Hauptanmeldung einen zusätzlichen Stehempfang im zweiten Stock als Check-in-Bereich. Im zentralen Flurbereich wurden funktionale Schrankwände angeordnet.

Diese bieten vielseitige Lagermöglichkeiten für Geräte, Kühlschränke und Logistikmodule, wodurch eine effiziente Organisation und schnelle Zugänglichkeit gewährleistet werden. Funktionalität und Design verbinden sich harmonisch in die farblich gestalteten Wände.

- ❶ Lagerschrank mit Logistikmodulen
- ❷ Schleppsockelschrank mit Kartgarage
- ❸ Kühlschrank





Über dieses Detail

In einem Behandlungszimmer wurde die Hinterkopfabsaugung unauffällig hinter einer Tür installiert. Da der Raum vorwiegend für ästhetische Behandlungen und Beratungen genutzt wird, wurde besonderes Augenmerk auf eine diskrete Gestaltung gelegt.

Die medizinische Technik bleibt verborgen, wodurch ein harmonisches und professionelles Ambiente geschaffen wird, das den Patienten Komfort und Vertrauen bietet.

Über dieses Konzept

Modell: S-Typ — 10 Raster

Dekore Behandlung:

Front: Kiesel PE mit Laserkante
 Korpus: Weiß, mit Dichtlippenkante
 Platte & Becken: Mineralwerkstoff Corian Dekor Dove
 Griffe: Edelstahl LA288 Gehrungsgriff

- ❶ Hygieneschrank Slim-Line mit Hygieneboxen für
 - 3 × Handschuhe
 - 1 × Handtücher
 - 1 × Mundschutz



Über dieses Konzept

Modell: S-Typ — 9 Raster

← Dekore Behandlung:

Front: Polarweiß PE mit Laserkante
Arbeitsplatte: Polarweiß mit Laserkante
Becken: Porzellan
Spritzschutz: MH weiß mit dunklem Kern
Griffe: Edelstahl LA288 Gehrungsgriff

Dekore Röntgen Sideboard: →

Front: Polarweiß PE mit Laserkante
Arbeitsplatte: Kunststoff 4 cm mit ABS-Kante
Griffe: Edelstahl LA128 Gehrungsgriff



Praxis Frau Dr. Kochel

Hinterleuchtetes Logo in der Theke? Bei der richtigen Beratung und Vorbereitung entsteht etwas Einzigartiges. Jede Theke wird für Sie nach Ihren Vorstellungen und Ihrem Grundriss gefertigt.

Über dieses Empfangskonzept

① Dekore Empfangstheke:

Thekenfront: MACS Alpine White mit hinterleuchtetem Logo

Sockel: MACS Alpine White

② Dekore Sideboard:

Front: Polarweiß PE mit Laserkante

Rahmen: Polarweiß PE mit Laserkante

Griffe: Touch





Über dieses Behandlungskonzept

Modell: S-Typ — 9 Raster

Dekore Behandlung:

Front: Polarweiß PE mit Laserkante

Arbeitsplatte: Polarweiß PE mit Laserkante

Becken: Porzellan

Spritzschutz: MH weiß mit Kern weiß

Griffe: Edelstahl LA 128 Bügelgriff





Über dieses Detail

Praxislabor, Magazin und Aufbereitungsraum funktional sowie übersichtlich organisiert und möbliert. Das perfekte Zusammenspiel von Möbel und Technik sorgt für optimale Arbeitsabläufe.

- ① Fach für Z-Platz Absaugung





Detailsache

Experimente an Ihrem persönlichen Arbeitsplatz? Besser nicht. Unsere Behandlungszeilen sind viele Zehntausendmal erprobt und mit Detailkompetenz gefertigt.

Die Basis für hygienische Sauberkeit steckt nicht nur in unseren leicht zu reinigenden Einsätzen, sondern auch in der Konstruktion der Schränke. Gerne präsentieren wir Ihnen unsere Lösungen.



LEGEN

4



2

1

3

Praxis Bayer und Kollegen

Außergewöhnlich von oben bis unten?
Das übergreifende Farbkonzept macht
das klare und kontrastreiche Design
rund. Wir finden: Eine gelungene Praxis.

Dekore Empfangstheke:

- ❶ Taschenablage: MACS Alpine White
- ❷ Thekenfront: MACS Concrete Grey
- ❷ Sockel: MACS Concrete Grey
- ❹ Rückseite / Tischplatte: Basalt PE





1

2

3

4



Über dieses Konzept

Durchdachte und strukturierte Organisation im Aufberei-
 tungsraum? Auch bei herausfordernden Grundrissen planen wir
 einen selbsterklärenden und hygienischen Ablauf ein. Starke
 Lösungen und zehntausendfach in der Praxis erprobte sicht-
 bare sowie verborgene Qualitätsdetails unterstützen einen
 reibungslosen Ablauf in diesem wichtigen Arbeitsraum.

- ❶ Fugenlos untergehängtes Becken
- ❷ Schutz vor Aufdampfen
- ❸ Technik? — Unsichtbar!
- ❹ Individueller Grundriss — wir finden eine Lösung
- ❺ Dokumentation
- ❻ Durchreicheschrank Lager-/Logistikmodulen

Dekore:

Front: Polarweiß PE mit Laserkante
 Platte: Polarweiß PE Profil Classico
 Becken: V2A
 Griffe: Edelstahl LA128 Bügelgriff
 Spritzschutz: MH weiß mit dunklem Kern



Über dieses Konzept

Ihre Arbeitsweise? Individuell. Unsere Möbellösungen – auf Sie zugeschnitten. Gerne passen wir unsere Systemmöbel auf den Grundriss und Ihre persönlichen Vorstellungen an.



Behandlungszeile

Modell: S-Typ — \updownarrow 9 Raster


Dekore:

Front: Pastellgrau PE
Platte: Polarweiß PE mit Laser-Kante
Becken: Porzellan
Griffe: Edelstahl LA288 Bügelgriff

Praxis Dr. Buchberger



Moderne Praxisklinik mit klarer Linie: Kompetenz in Implantologie, Endodontie und Oralchirurgie – lichtdurchflutete Räume und designorientiertes Wohlfühlambiente.



Über dieses Detail

Lange Wege und hohe Suchzeiten? Ein Durchreicheschrank vom Aufbereitungsraum, für kurze Wege zur effizienten Behandlung, kann ein Baustein von vielen sein. Gebindehöhen, Unterteilungen und die Anzahl werden flexibel mit Ihnen geplant.



Über dieses Konzept



Leitung des Kundenstroms? Ein Kurzwartebereich ist angenehm, bahnt den Patientenfluss und sorgt für kurze Wege. Kompetenz im Detail zeigt sich auch in der leichten Reinigung.



Modell: S-Typ — ↓ 9 Raster

Dekore:

Arbeitsplatte: MACS Alpine White

Griffe: Edelstahl LA288 Bügelgriff

Dekor: Polarweiß Hochglanz mit Laserkante

Besonderheit:

- 1 Abfallschrank: Klappe, Auszug oder elektronischer Auswurf – wir beraten Sie gerne.
- 2 Hygieneschrank: Füllstände automatisch erkennen? Dann empfehlen wir satiniertes Glas als Türfüllung.







Praxis Dr. Kares

Die Praxis beeindruckt mit einer farbenfrohen Gestaltung und modernen Ausstattung, die eine ganzheitliche Betrachtung der Patienten fördert.





Über dieses Konzept

Das Behandlungsmöbel erstreckt sich hier von Wand zu Wand und fügt sich nahtlos in den Raum ein. Es verbindet sich buchstäblich mit seiner Umgebung, ergänzt durch den Behandlungstuhl, das durchdachte Lichtkonzept und die wunderbare Aussicht. So entsteht eine harmonische Einheit aus technischem Anspruch und natürlichem Stil.

Modell: Z-Typ — ↓ 10 Raster

Dekore:

Arbeitsplatte: Polarweiß Profil Classico
 Griffe: Edelstahl LA288 Bügelgriff
 Dekor: Polarweiß Hochglanz mit Laserkante
 Becken: Porzellan

Besonderheit:

- ① Hygieneschrank mit 3-Fach Handschuhfach seitlich
- ② Luftausblasdüse am Waschbeckenschrank im Behandlungszimmer









Dekore:

- Front: Polarweiß Hochglanz mit Laserkante
- Arbeitsplatte: Polarweiß Perl mit Post-Formung Kante
- Becken: Porzellan
- Griffe: Edelstahl LA288 Bügelgriff





Sterilisation

Der Sterilisationsraum liegt zentral in der Praxis und gewährleistet so kurze Wege. Die Anordnung der Möbel und die Farbkennzeichnung sorgen für klare und strukturierte Arbeitsabläufe.

Dekore:

Front:	Polarweiß PE mit Laserkante
Korpus:	Weiß, mit Dichtkante
Platte:	Polarweiß Profil Classico
Becken:	V2A
Griffe:	Edelstahl LA128 Bügelgriff



Detailsache

Ordnung und klare Struktur am Arbeitsplatz? Unsere Schubladeneinsätze sind hygienisch abgerundet und seitlich übergehängt. Und sollte sich mal etwas ändern sind diese flexibel austauschbar.






Praxis We love Smiles München

Jugendliche, die gerne in die KFO gehen? Dann sind der richtige Style und die richtige Ausstattung im Wartezimmer ein notwendiger Schlüssel. Am Besten alles integriert in hochwertigem Mobiliar. Praxis kann so cool sein.







↑ Mundhygiene

Dekore:

Front: Polarweiß mit Laserkante
 Sockel: Schwarz
 Arbeitsplatte: MACS Monza
 Becken: Emaille
 Griffe: Touch

Behandlungszeile →

Modell: S-Typ — ↓ 9 Raster

Dekore Behandlung:

Front: Polarweiß Hochglanz mit Laserkante
 Arbeitsplatte: Mineralwerkstoff Alpine White
 Becken: Mineralwerkstoff Alpine White
 Spritzschutz: Mineralwerkstoff Alpine White
 Griffe: Griffleiste — schwarz





Hygieneschrank

Alles am Platz? Unsere Hygieneschränke gibt es in einer Vielzahl an Fronten und Bestückungsmöglichkeiten. Alle Hygieneboxen können Sie immer wieder flexibel neu einrichten und anordnen.

Dekor:

Front: Spiegel Grau

- ❶ Berührungsloser Seifen- und Desinfektionsmittelpender
- ❷ Mundschutz- und Papierhandtuchspender
- ❸ Handschuhspender 2-Fach
- ❹ Becherspender
- ❺ Utensilienbox

Praxis We love Smiles Schäftlarn

In München und Umgebung bietet die Kieferorthopädie Dr. Krause & Kollegen maßgeschneiderte Behandlungen mit digitaler Technologie, cooler, spielerischer Einrichtung und einem engagierten Team, das Patienten bestmöglich betreut.





Über das Konzept

Die zweite Praxis von We Love Smiles in Scheftlern ist architektonisch und einrichtungstechnisch an die Hauptpraxis in München angelehnt. Raumhohe Türen, Lichtdisplays und das durchgängige CI-Konzept unterstreichen die Zusammengehörigkeit beider Standorte. Bewährte Einrichtungskonzepte wie Empfangs-, Behandlungs- und Funktionsbereiche wurden fast 1:1 übernommen und sorgen somit für ein vertrautes und professionelles Praxiserlebnis.








Der Rollschrank »Amigo« wurde speziell für das kieferorthopädische Konzept entwickelt und perfekt auf die bestehende Einrichtung abgestimmt. Mit seinem schwarzen Untergestell, den eleganten Griffleisten und der Mineralwerkstoffplatte mit Aufkantung verbindet er Design mit hoher Funktionalität und wird so zu einem praktischen und stilvollen Begleiter im Praxisalltag.





Über das Konzept

Die Praxis ist in einem ehemaligen Bankgebäude untergebracht, wobei der frühere Tresorraum heute als Wartezimmer dient – ausgestattet mit Playstation-Spielgelegenheiten, welche geschickt eingebaut wurden. Die Mundhygiene ist daneben angeordnet, so dass das Zähneputzen auf spielerische Weise Teil des Aufenthalts wird.

↑ Dekore Mundhygiene:

Front:	Polarweiß mit Laserkante
Sockel:	Schwarz
Arbeitsplatte:	MACS Monza
Becken:	Emaile
Griffe:	Touch



Detailsache

Hygienische Nullfuge? Unsere Kantenumleimer sind via Lasertechnologie direkt mit dem Trägermaterial verschmolzen. Das ist langlebig, hygienisch rein und optisch ein absoluter Hingucker. Das Ergebnis: geradlinig schön.



Praxis Dres. Röper

Die Kinderzahnarztpraxis Dr. Roeper setzt auf ein durchdachtes Farbkonzept, das gezielt Kinder anspricht. Helle Räume, großzügige Grasflächen und kindgerechte Installationen schaffen eine freundliche und spielerische Atmosphäre. Dieses durchdachte Design trägt dazu bei, dass sich kleine Patienten wohlfühlen und Zahnarztbesuche positiv erleben.

Am Empfang wurden farbige Treppen integriert, die es den kleinen Patienten erleichtern, selbstständig den Tresen zu erreichen und sich anzumelden.





↓ Kindgerechter Zahnputzbereich

Der zentral gelegene Zahnputzbereich ist als Haus gestaltet und bietet alle notwendigen Funktionen zum Zähneputzen. Waschbecken in verschiedenen Höhen, Müllabwurf und Papierspender sind kindgerecht und ergonomisch angeordnet.





Über das Konzept →

Ein Zahnarztbesuch soll in guter Erinnerung bleiben. Nach der Behandlung dürfen sich die Kinder eine kleine Überraschung aus der Schatzkiste aussuchen – eine schöne Belohnung für ihren Besuch.

Als Besonderheit greifen die Wandgrafik und das Podest den Lichtschein der darüber befindlichen Leuchte auf.

← Behandlungszeile

Modell: S-Typ — 9 Raster

Dekore Behandlung:

Front: Polarweiß mit Laserkante

Arbeitsplatte: MACS Alpine White

Becken: MACS Alpine White

Griffe: Edelstahl LA288 Gehrungsgriff



↑ Über dieses Detail

Ein großer Lagerschrank mit integriertem Steharbeitsplatz ist für alle Mitarbeitenden zugänglich. Er bietet ausreichend Stauraum und unterstützt sowohl die Organisation als auch die Planung und Dokumentation der Behandlungen.

Kompetenz im Detail — Ihre Ansprechpartner

Stammwerk Besigheim — Region Süd-West

74354 Besigheim, Carl-Zeiss-Straße 2

Zentrale	info@mann-moebel.de	0 71 43 . 85 33-0
Herr Merkle	merkle@mann-moebel.de	0 71 43 . 85 33-13
Frau Staiger	staiger@mann-moebel.de	0 71 43 . 85 33-35
Herr Siegele	siegele@mann-moebel.de	0 71 43 . 85 33-12
Frau Ramach	ramach@mann-moebel.de	0 71 43 . 85 33-37
Frau Grüdl	gruedl@mann-moebel.de	0 71 43 . 85 33-38

Büro Bonn — Region Mitte-West

Herr Frei	frei@mann-moebel.de	01 55 . 60 03 93 18
Herr Isenberg	isenberg@mann-moebel.de	01 76 . 30 48 91 04

Büro Leipzig — Region Mitte-Ost

Herr Möhle	moehle@mann-moebel.de	01 55 . 60 76 52 97
------------	-----------------------	---------------------

Büro Ulm — Region Süd-Ost

89073 Ulm, Deinselgasse 16

Herr Schneider	schneider@mann-moebel.de	07 31 . 151 77 70
Herr Siegele	siegele@mann-moebel.de	0 71 43 . 85 33-12

Büro Burgdorf — Region Nord

31303 Burgdorf, Weserstraße 3

Herr Möller	moeller@mann-moebel.de	0 51 36 . 78 84
Frau Kister	kister@mann-moebel.de	0 71 43 . 85 33-28
Herr Paulmann	paulmann@mann-moebel.de	01 72 . 718 84 68
Frau Weleda	weleda@mann-moebel.de	0 51 36 . 87 98 61



MANN GmbH	0 71 43 . 85 33-0
Carl-Zeiss-Str. 2	info@mann-moebel.de
74354 Besigheim	www.mann-moebel.de

Noch mehr Details? Besuchen Sie unsere Ausstellungen
in Besigheim, Bonn, Ulm und Burgdorf