



Dekor- und Materialkollektion



## Stilvoll, zeitlos...

Wir bieten Ihnen nahezu unendlich viele Möglichkeiten, unsere Materialien und Dekore zu kombinieren, um Ihre neue Einrichtung perfekt an Ihren individuellen Stil anzupassen.





Erschaffen Sie mit uns eine maßgeschneiderte Erlebniswelt für Ihre Patienten



oder lieber verspielt?

Dabei haben wir stets Ihre Bedürfnisse im Blick und bieten Ihnen neben einer Vielzahl an Materialien und Dekoren kompetente Planung und Beratung.



## Unsere Dekor- und Materialkollektion

Unsere Möbel werden individuell nach Ihren Vorstellungen für Sie gefertigt. Hier präsentieren wir Ihnen eine Auswahl unserer Dekore und Materialien. Wir können auf Wunsch auf eine große Auswahl weiterer Hersteller und Materialien zurückgreifen.

Wir freuen uns mit Ihnen das passende Gestaltungskonzept für Ihre Praxis entwerfen zu dürfen.

Im Detail: Arbeitsoberfläche mit V2A Platte →

## Arbeitsplatten

Je nach Einsatzbereich und -Anforderungen bieten wir für Arbeitsoberflächen diverse Profile, Materialien, Dekore sowie Konfigurationen passend zum Typ Ihrer Möbel an. Wählen Sie zwischen Kunststoff, rostfreiem V2A-Edelstahl, feuerfestem Eternit, Melaminharz oder edlen Mineralwerkstoffen.

Unser Materialangebot zeichnet sich durch robuste Langlebigkeit, hervorragende Pflege- und Hygieneigenschaften sowie zahlreiche Dekoroptionen und Kombinationsmöglichkeiten aus, um Ihre Räume perfekt auf Ihre Bedürfnisse hin einzurichten.

## Weitere Farben und Dekore

Sprechen Sie uns an — Neben den Empfehlungen in dieser Broschüre halten wir noch eine Vielzahl weiterer Materialien, Oberflächen und Farben für Sie bereit. Besuchen Sie auch gerne unsere Website für weitere Informationen.



[www.mann-moebel.de/dekore](http://www.mann-moebel.de/dekore)

### Profilübersicht



Kunststoff mit Profil Classico



V2A Platte mit Profilrand



Kunststoff 4 cm mit ABS-Kante



Kunststoff 6 cm mit ABS-Kante



Kunststoff 4 cm mit Alukante gerade



Kunststoff 4 cm mit Alukante Wulst



MH



MH Schattenfuge



MH mit Alukante gerade



MH mit Alukante Wulst



Eternit mit Alukante gerade

**Optional:** MH Wischleiste



MACS mit Trägerplatte



MACS ummantelte Trägerplatte



MACS Platte mit Wulst



MACS Platte mit Schattenfuge

**Optional:** Wischleiste mit oder ohne Hohlkehle

MH = Melaminharz

## Griffe

Alle unsere Griffe erfüllen höchste Qualitäts- und Hygienestandards. Darüber hinaus bieten wir je nach Einrichtungsstil passende Grifftypen mit unterschiedlichen haptischen und formal-ästhetischen Merkmalen an, um unsere Möbel bis ins letzte Detail ideal an Ihren gewünschten Einrichtungsstil anzupassen. Ob fließende Rundungen und Schwünge beim Bügel- oder Arcogriff; markante Kanten wie beim Machagriff oder eine Kombination aus fließenden Formen und Kanten beim Reso- oder Gehrungsgriff – wir sind für jedes Designkonzept ihrer Praxiseinrichtung vorbereitet.

➤ Inspiration gefällig? In Unseren Möbelkonzept-Broschüren zeigen wir Ihnen zahlreiche von uns realisierte Referenzprojekte unserer zufriedenen Kunden. Fragen Sie Ihren Ansprechpartner!



Bügelgriff Edelstahl



Rellinggriff Edelstahl



Resogriff Edelstahl\*




Machagriff Edelstahl\*

Im Detail: Bügelgriff Edelstahl ↓




Im Detail: V-Griff Edelstahl ↓







Arcogriff Chromvelour



Gehrunggriff Edelstahl\*



V-Griff Edelstahl\*



Machagriff Schwarz\*



Griffleiste Aluminium Natur oder Aluminium Schwarz\*



Griffleiste Aluminium Klein\*

Im Detail: Griffleiste Aluminium Natur ↓



# Allgemein: Empfang — Behandlung — Funktion — Labor

## Front

KUNSTSTOFF (\*gegen Mehrpreis) →



Polarweiß Kreideweiß Pastellgrau Mittelgrau Kieselgrau Hellgrau Basalt Stone Schwarz Cashmere Coco



Magnolie Alabaster Cuvo Puder Rose Pflaume Aqua Horizont Fjordgrün Zucchini Labrador

HOLZ REPRO →



Goldeiche Esche quer Sonoma Hell Hamilton Eiche Eiche Hell Nuss Dunkel Noce Milano Eiche Tabacco Marmor Loft

PHANTASIEDEKOR →


## Spritzschutz

MELAMINHARZ



MH Weiß — dunkler oder weißer Kern

GLAS



Glas weißlackiert mit Fasse

MACS →



Alpine White



White Quartz



Sea Oat Quartz



Black Sand

KUNSTSTOFF →



Polarweiß



Retro Gelb



Retro Rot




Retro Grün



Apfelgrün

## Sockel

KUNSTSTOFF




Polarweiß

ALU-DEKOR (\*gegen Mehrpreis) →



Alu Satinata



Gold, Neo\*



Samtbronze\*



Sienna Braun\*



Metallic Spiegel\*

## Griffe

\* gegen Mehrpreis



Bügelgriff Edelstahl



Relinggriff Edelstahl



Arcgriff Chromvelour



Gehrunggriff Edelstahl\*



V-Griff Edelstahl\*



Resogriff Edelstahl\*



Machagriff Edelstahl\*



Machagriff Schwarz\*



Griffleiste Aluminium Natur oder Aluminium Schwarz\*



Griffleiste Klein Aluminium\*

Legende

••• Matte Oberfläche

••• Perl-Oberfläche

✦ Hochglanz-Oberfläche

≈ Marmorierte Oberfläche (unregelmäßige Struktur)

≡ Strichmatt

●100% Durchgefärbt erhältlich



## Optionen Allgemein + Empfang

### Thekenboard

Melaminharz  
↓ 6 mm stark

Glas  
↓ 8 mm stark

MACS  
↓ 9 mm stark

Quarzstein  
↓ 12 mm stark

### Thekenfront

- Kunststoff-belegt
- Allseitig ABS- oder Schichtstoffkante

### Sockel

- Mit Silikonfuge zum Boden

### Arbeitsplatte

Kunststoff  
↓ 40 mm stark

### Griffe

Lochabstand  
↔ 128 mm oder 288 mm

Griffleiste in Länge  
↔ 295 — 395 — 495 — 595 mm

#### Hinweis:

Aus drucktechnischen Gründen können die Farben der Abbildungen von den Originaldekoren abweichen. Bei Nachlieferungen können Farbunterschiede bei den Dekoren auftreten. Abbildungen nicht maßstabsgetreu.

## Empfang


### Thekenboard

#### MELAMINHARZ



Weiß — dunkler oder weißer Kern

#### GLAS



Weiß lackiert mit Fase

#### MACS →



Alpine White



White Quartz



Sea Oat Quartz



Black Sand

#### QUARZSTEIN →



Vega




Nero

## Behandlung

### Front

#### GLASFÜLLUNG IN ALURAHMEN FÜR HYGIENESCHRANK →



Glas satiniert



Spiegel




Glas weiß




Acrylglas  
+ Logo / Druck

### Arbeitsplatte

#### KUNSTSTOFF →



Polarweiß



Pastellgrau



Kreideweiß

#### MELAMINHARZ →



MH Weiß mit dunklem Kern



MH Grau mit dunklem Kern

#### MACS →



Alpine White



White Quartz



Sea Oat Quartz



Black Sand

### Becken

#### FÜR KUNSTSTOFF / MELAMINHARZ



Porzellan



V2A

#### FÜR MACS →



MACS weiß, rund\*



MACS weiß, oval\*



MACS weiß, Wanne



MACS weiß, quadratisch



MACS weiß, eckig tief

#### Legende



Matte Oberfläche



Perl-Oberfläche



Hochglanz-Oberfläche



Marmorierte Oberfläche (unregelmäßige Struktur)

## Optionen Behandlung

### Front

- Kunststoff-belegt
- Allseitig ABS Laserkante
- Korpus Polarweiß mit Dichtkante

### Sockel

- Mit Silikonfuge zum Boden
- Multiplex belegt

### Arbeitsplatte

Kunststoff  
↓ 40 mm stark  
● Wischleiste Silber konkav oder Silikonfuge

Melaminharz  
↓ 6 mm mit Trägerplatte (19 mm)  
● Wischleiste MH Leiste bis 60 mm oder Silikonfuge

MACS  
↓ 9 mm mit Trägerplatte (19 mm) oder MACS-Arbeitsplatte (bis 40 mm)  
● Wischleiste mit Hohlkehle oder Silikonfuge

### Spritzschutz

Kunststoff  
● Allseitig mit ABS-Laserkante belegt und Silikonfuge zur Arbeitsplatte

Melaminharz  
● Mit Sichtverschraubung und Silikonfuge zur Arbeitsplatte

MACS  
● Mit Hohlkehle oder Silikonfuge zur Arbeitsplatte

### Becken


Porzellan / V2A  
● Flächenbündig untergebaut

MACS  
● Fugenlos verklebt


## Labor

### Arbeitsplatte

#### KUNSTSTOFF →



Polarweiß



Pastellgrau

#### MACS →



Alpine White



White Quartz



Sea Oat Quartz



Black Sand

#### MELAMINHARZ →



MH Weiß mit dunklem Kern



MH Grau mit dunklem Kern

#### EDELSTAHL V2A




Natur

#### MASSIVHOLZ STABVERLEIMT



Buche



Amerik. Nussbaum

#### ETERNIT




Hellgrau

#### QUARZSTEIN →



Vega



Nero

### Becken

#### FÜR KUNSTSTOFF / MELAMINHARZ / V2A / QUARZSTEIN →



V2A untergehängt  
37×34



V2A untergehängt  
24×34



V2A untergehängt  
40×40



V2A untergehängt  
55×40

#### EXKLUSIV FÜR V2A UND MELAMINHARZ



V2A untergehängt  
70×40



V2A untergehängt  
80×40

#### FÜR MACS



MACS weiß,  
eckig tief



## Optionen Labor

### Front

- Kunststoff belegt
- Allseitig ABS Laserkante
- Korpus Polarweiß mit ABS-Laserkante

### Sockel

- Mit Silikonfuge zum Boden
- Multiplex belegt
- Eckkantenschutz aus Kunststoff

### Arbeitsplatte

‡ 40 mm stark

#### Kunststoff

- Stoß wasserfest verleimt / verklebt

#### Massivholz

- Stabverleimt

#### Eternit

- Feuerfest

#### V2A

‡ 1,2 mm mit Profilrand Rostfrei

### Becken

#### V2A

- Flächenbündig untergebaut
- Bei V2A Platte verschweißt

#### MACS

- Fugenlos verklebt

### Spritzschutz

#### Kunststoff

- Allseitig mit ABS-Laserkante belegt

#### Melaminharz

- Mit Sichtverschraubung und Silikonfuge zur Arbeitsplatte


#### MACS

- Mit Hohlkehle oder Silikonfuge zur Arbeitsplatte


## Funktion

### Arbeitsplatte

#### KUNSTSTOFF →



Polarweiß



Pastellgrau

#### EDELSTAHL V2A



Natur

#### MACS →



Alpine White



White Quartz



Sea Oat Quartz



Black Sand

### Becken

#### FÜR KUNSTSTOFF →



V2A untergehängt  
24×34



V2A untergehängt  
37×34

#### FÜR MACS →



MACS weiß, rund\*



MACS weiß,  
quadratisch

#### FÜR V2A →



V2A untergehängt  
24×34



V2A untergehängt  
37×34



## Optionen Funktion

### Front

- Kunststoff belegt
- Allseitig ABS Laserkante
- Korpus Polarweiß mit Dichtkante

### Sockel

- Mit Silikonfuge zum Boden
- Multiplex belegt

### Arbeitsplatte

#### Kunststoff

- ‡ 40 mm stark mit doppelter Rundung
- Stoß wasserfest verleimt / verklebt
- Wischleiste Silber konkav oder Silikonfuge

#### MACS

- ‡ 40 mm stark mit Profilrand erhältlich
- Wischleiste mit Hohlkehle oder Silikonfuge

### Becken

#### V2A

- Flächenbündig untergebaut
- Bei V2A Platte verschweißt

#### MACS

- Fugenlos verklebt

### Spritzschutz

- Silikonfuge zur Arbeitsplatte

#### Kunststoff

- Allseitig mit ABS-Laserkante belegt

#### Melaminharz

- Mit Sichtverschraubung und Silikonfuge zur Arbeitsplatte

#### MACS

- Mit Hohlkehle oder Silikonfuge zur Arbeitsplatte

### Legende

- Matte Oberfläche
- Perl-Oberfläche
- ⚡ Hochglanz-Oberfläche
- ≡ Marmorierte Oberfläche  
(unregelmäßige Struktur)

# Kompetenz im Detail — Ihre Ansprechpartner

## Stammwerk Besigheim — Region Süd-West

74354 Besigheim, Carl-Zeiss-Straße 2

Zentrale	info@mann-moebel.de	0 71 43 . 85 33-0
Herr Merkle	merkle@mann-moebel.de	0 71 43 . 85 33-13
Frau Staiger	staiger@mann-moebel.de	0 71 43 . 85 33-35
Herr Siegele	siegele@mann-moebel.de	0 71 43 . 85 33-12
Frau Ramach	ramach@mann-moebel.de	0 71 43 . 85 33-37
Frau Grüdl	gruedl@mann-moebel.de	0 71 43 . 85 33-38

## Büro Bonn — Region Mitte-West

Herr Frei	frei@mann-moebel.de	01 55 . 60 03 93 18
Herr Isenberg	isenberg@mann-moebel.de	01 76 . 30 48 91 04

## Büro Leipzig — Region Mitte-Ost

Herr Möhle	moehle@mann-moebel.de	01 55 . 60 76 52 97
------------	-----------------------	---------------------

## Büro Ulm — Region Süd-Ost

89073 Ulm, Deinselgasse 16

Herr Schneider	schneider@mann-moebel.de	07 31 . 151 77 70
Herr Siegele	siegele@mann-moebel.de	0 71 43 . 85 33-12

## Büro Burgdorf — Region Nord

31303 Burgdorf, Weserstraße 3

Herr Möller	moeller@mann-moebel.de	0 51 36 . 78 84
Frau Kister	kister@mann-moebel.de	0 71 43 . 85 33-28
Herr Paulmann	paulmann@mann-moebel.de	01 72 . 718 84 68
Frau Weleda	weleda@mann-moebel.de	0 51 36 . 87 98 61



MANN GmbH	0 71 43 . 85 33-0
Carl-Zeiss-Str. 2	info@mann-moebel.de
74354 Besigheim	www.mann-moebel.de

Noch mehr Details? Besuchen Sie unsere Ausstellungen  
in Besigheim, Bonn, Ulm und Burgdorf